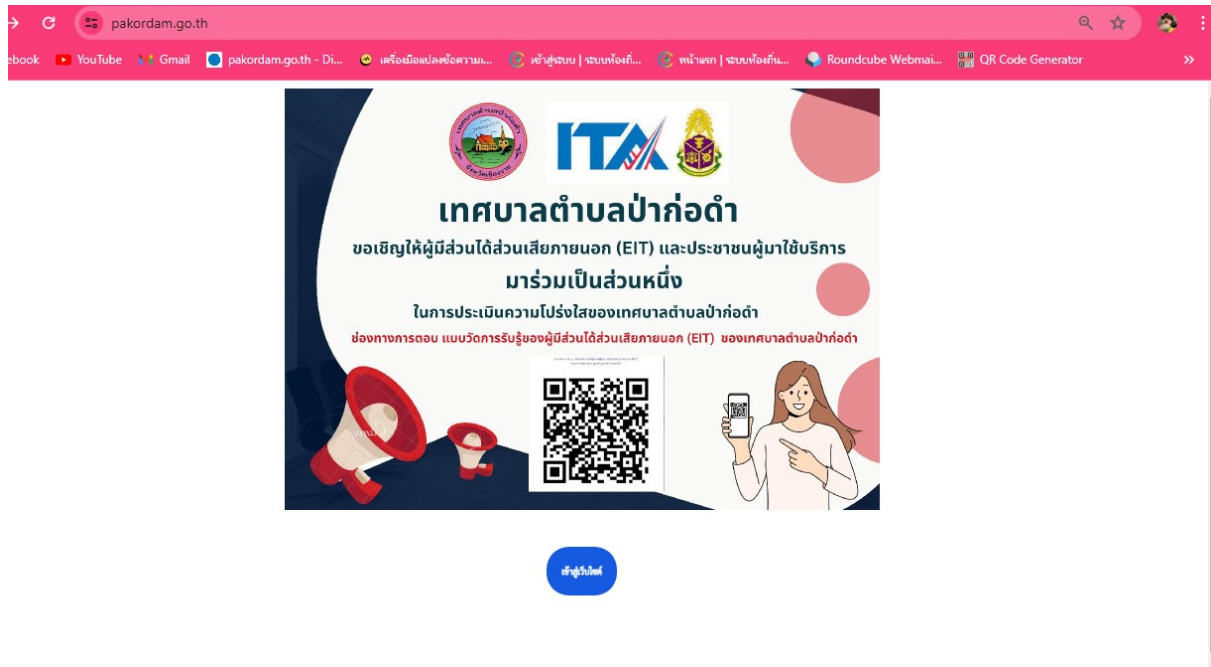




## คู่มือการใช้งานระบบ E-Service ของเทศบาลตำบลปากอ่า

๑. เข้าสู่เว็บไซต์หลักของเทศบาลตำบลปากอ่า <https://www.pakordam.go.th/>

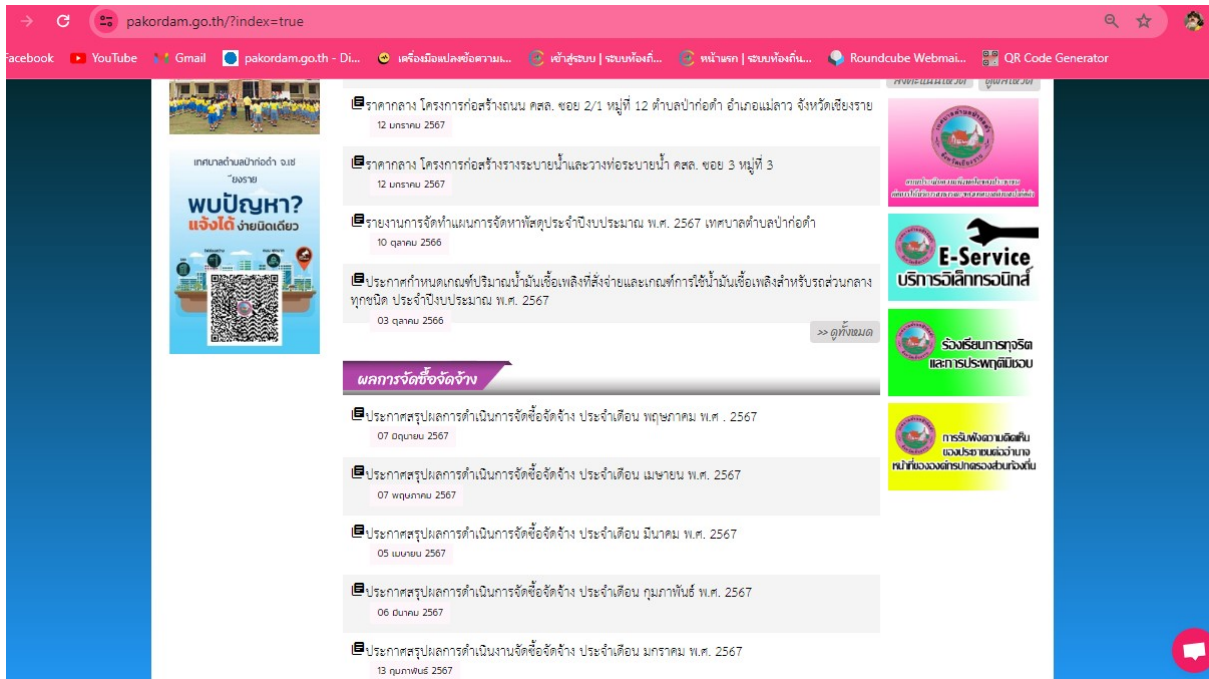


๒. เมื่อเข้าไปแล้วจะพบกับ “หน้าแรก” ของเว็บไซต์เทศบาลตำบลปากอ่า

<https://www.pakordam.go.th/?index=true>



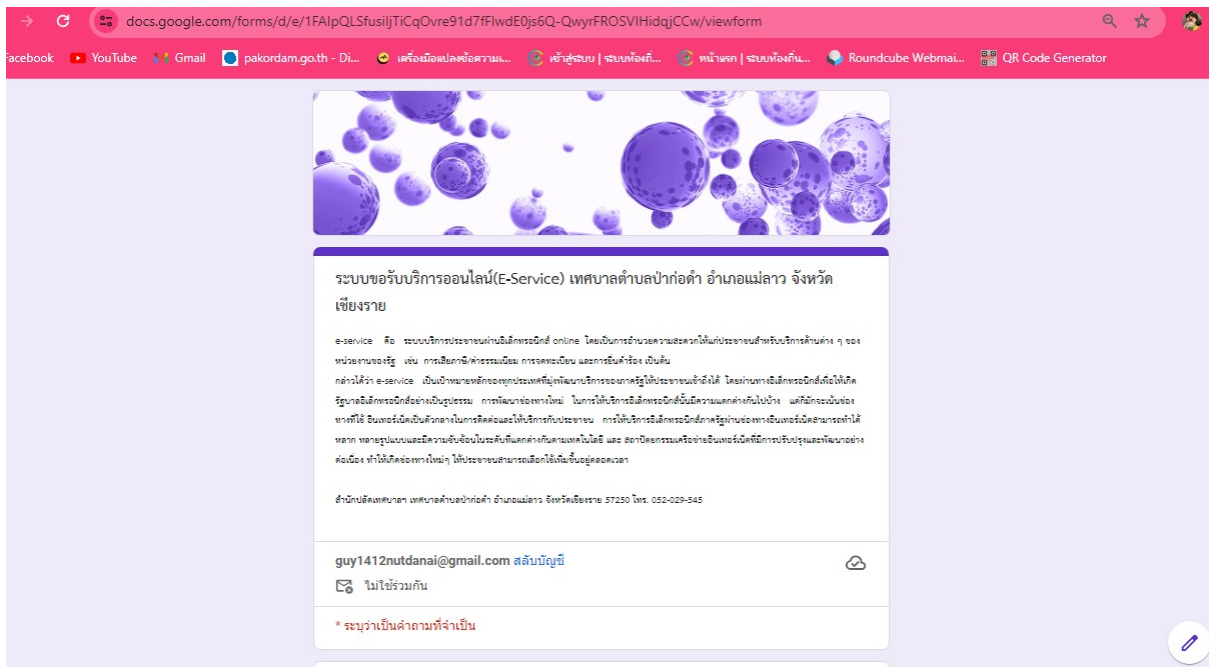
๓.เลื่อนลงไปข้างล่างสุดมุมขวามือ จะพบ “หัวข้อ E-SERVICE บริการอิเล็กทรอนิกส์” (โลโก้สีเขียว)



๔.เมื่อกดเข้าไปแล้วจะพบ

ระบบขอรับบริการออนไลน์(E-Service) เทศบาลตำบลปากอ่า อำเภอมะเขลว จังหวัตเชียงรย

<https://docs.google.com/forms/d/e/๑FAIpQLSfusiljTiCqOvre๙๑d๗fFlwdEojs๖Q-QwyrFROSVIHidqjCCw/viewform>



๕.กรอกข้อมูลส่วนตัว และ เรื่องที่จะขอรับบริการ  
(เพื่อประโยชน์แก่ท่านโปรดกรอกข้อมูลให้ถูกต้องและครบถ้วน)

ชื่อ-นามสกุล (ประชาชนผู้มาติดต่อขอรับบริการ) \*

นายทดสอบ ระบบ

ที่อยู่ \*

333 ม.8 ต.ปากอ่า อ.แม่ลาว จ.เชียงราย 57250

หมายเลขโทรศัพท์(สำหรับเจ้าหน้าที่ติดต่อกลับ) \*

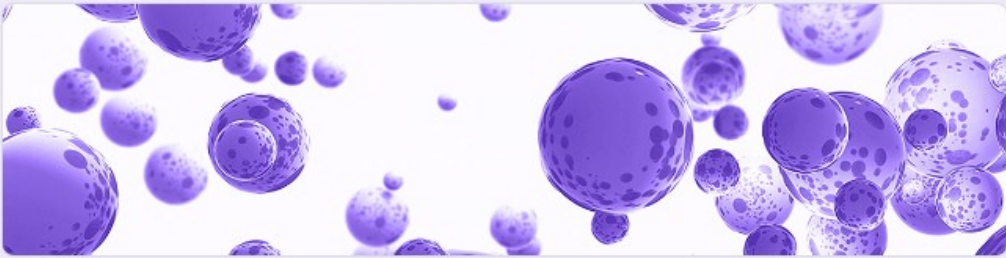
052 029 545

เรื่องที่จะขอรับบริการ \*

ขอรับการสนับสนุนรถประจำ

ขอรับการสนับสนุนรถดับเพลิง

๖.จากนั้นกดส่ง (เมื่อส่งเสร็จสิ้นแล้ว เจ้าหน้าที่จะติดต่อท่านกลับไปตามเรื่องที่ท่านขอรับบริการ)



ระบบขอรับบริการออนไลน์(E-Service) เทศบาลตำบลปากอ่า อำเภอแม่ลาว จังหวัด  
เชียงราย

Thanks for submitting your contact info!

[แก้ไขการตอบกลับของคุณ](#)

เนื้อหานี้มีได้ถูกสร้างขึ้นหรือรับรองโดย Google รายงานการละเมิด - ข้อจำกัดในการให้บริการ - นโยบายความเป็นส่วนตัว

Google ฟอรัม

๗.เจ้าหน้าที่ผู้รับเรื่องจะได้รับการแจ้งเตือนผ่านมือถือและ คอมพิวเตอร์ ได้ทันที

